


Скрытая петля быстрого монтажа со встроенным демпфером Silent System

- ▶ Sensys 8657i
- ▶ Угол открывания 165°



- ▶ Скрытая петля с техникой защелкивания и интегрированным демпфером
- ▶ Соответствует стандарту EN 15570, Уровень 3
- ▶ Для толщины двери 15 – 32 мм
- ▶ Диаметр чашки 35 мм
- ▶ Глубина чашки 11,6 мм
- ▶ Встроенная регулировка наложения + 2 мм / - 2 мм
- ▶ Встроенная регулировка глубины + 3 мм / - 2 мм
- ▶ Регулировка высоты на монтажной планке
- ▶ Угол открывания может быть уменьшен до 105° / 120°
- ▶ Накладные двери открываются без выступа, свободное движение выдвигаемых элементов (при использовании монтажных планок D = 3)
- ▶ Чашка / консоль петли: сталь никелированная

Sensys 8657i, Угол открывания 165°

Монтаж чашки петли	Схема сверления	Накладная навеска	Навеска на среднюю стенку	Кол-во
		База В 12,5 мм (Изгиб петли 0 мм)	База В 3 мм (Изгиб петли 9,5 мм)	
Под прикручивание ТН 52		9 099 540	9 099 550*	50 шт.
Под запрессовку ТН 53		9 099 541	9 099 551*	50 шт.

* по запросу

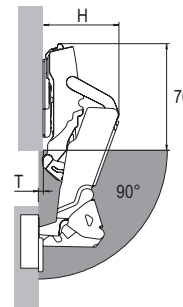
- ▶ Sensys 8657i
- ▶ Угол открывания 165°

Минимальная fuga для 1 двери

Толщина двери, мм	Расстояние до чашки С, мм					
	3,0	4,0	4,5	5,0	6,0	7,0
16	0,0	0,0	0,0	0,0	0,0	0,0
17	0,0	0,0	0,0	0,0	0,0	0,0
18	0,0	0,0	0,0	0,0	0,0	0,0
19	0,0	0,0	0,0	0,0	0,0	0,0
20	0,0	0,0	0,0	0,0	0,0	0,0
21	0,0	0,0	0,0	0,0	0,0	0,0
22	0,0	0,0	0,0	0,0	0,0	0,0
23	0,0	0,0	0,0	0,0	0,0	0,0
24	0,0	0,0	0,0	0,0	0,0	0,0
25	0,0	0,0	0,0	0,0	0,0	0,0
26	0,1	0,1	0,1	0,1	0,1	0,1
27	0,1	0,1	0,1	0,1	0,1	0,1
28	0,2	0,2	0,2	0,2	0,2	0,3
29*	0,4	0,4	0,4	0,4	0,5	0,6
30*	0,7	0,7	0,8	0,8	1,0	1,1
31**	1,1	1,2	1,3	1,4	1,6	
32**	1,7	1,9	2,0	2,2		

* максимальный угол открывания до 120°
 ** максимальный угол открывания до 105°

Смещение двери / Монтажная глубина



Без выступа двери Т для дистанции D = 3 мм, свободное движение выдвижных элементов

Вариант навески двери	H, мм	T, мм
Накладная	66	- 3
Навеска на среднюю стенку	75,5	6,5

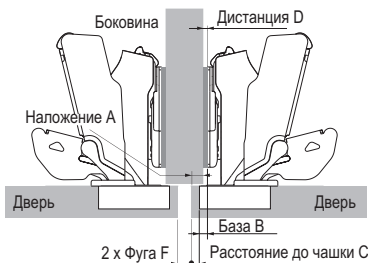
Накладная навеска



Дистанция D = C + B - A
 = расстояние до чашки С + 12,5 мм - наложение А

Наложение, мм	Расстояние до чашки С, мм					
	3,0	4,0	4,5	5,0	6,0	7,0
	Дистанция D, мм					
10	5,5	6,5	7,0	7,5	8,5	9,5
11	4,5	5,5	6,0	6,5	7,5	8,5
12	3,5	4,5	5,0	5,5	6,5	7,5
13	2,5	3,5	4,0	4,5	5,5	6,5
14	1,5	2,5	3,0	3,5	4,5	5,5
15	0,5	1,5	2,0	2,5	3,5	4,5
16		0,5	1,0	1,5	2,5	3,5
17			0,0	0,5	1,5	2,5
18					0,5	1,5
19						0,5

Навеска на среднюю стенку



Дистанция D = C + B - A
 = расстояние до чашки С + 3 мм - наложение А

Наложение, мм	Расстояние до чашки С, мм					
	3,0	4,0	4,5	5,0	6,0	7,0
	Дистанция D, мм					
- 2	8,0	9,0	9,5	10,0	11,0	12,0
- 1	7,0	8,0	8,5	9,0	10,0	11,0
0	6,0	7,0	7,5	8,0	9,0	10,0
1	5,0	6,0	6,5	7,0	8,0	9,0
2	4,0	5,0	5,5	6,0	7,0	8,0
3	3,0	4,0	4,5	5,0	6,0	7,0
4	2,0	3,0	3,5	4,0	5,0	6,0
5	1,0	2,0	2,5	3,0	4,0	5,0
6	0,0	1,0	1,5	2,0	3,0	4,0
7		0,0	0,5	1,0	2,0	3,0
8				0,0	1,0	2,0
9					0,0	1,0
10						0,0

Ограничитель угла открывания



- ▶ Ограничивает угол открывания
- ▶ Монтаж / демонтаж без инструмента
- ▶ Простая модернизация
- ▶ Один ограничитель на одну петлю

Угол открывания	Артикул	Кол-во
90° / 135°	9 090 864	50 шт.
105° / 120°	9 090 756	50 шт.

▶ Дополнительно

Монтажные планки, принадлежности, см. стр. 52 - 57
 Техническая информация, критерии качества, информация по монтажу, см. стр. 144 - 150